

KAIŠIADORIŲ TECHNOLOGIJŲ IR VERSLO MOKYKLA

(švietimo įstaigos pavadinimas)

Jono Jočiūno

(švietimo įstaigos vadovo vardas ir pavardė)

METŲ VEIKLOS ATASKAITA

2019-02-04 Nr. 1

(data)

Kaišiadorys

(sudarymo vieta)

I SKYRIUS

STRATEGINIO PLANO IR METINIO VEIKLOS PLANO ĮGYVENDINIMAS

Mokymo įstaigos darbuotojai

Bendras darbuotojų skaičius 2019.01.01 – 66

Iš jų:

profesijos mokytojų – 20

bendrojo ugdymo mokytojų – 15

specialiųjų pedagogų – 0

socialinių pedagogų – 0,5

psichologų – 0,5

Kvalifikacijos tobulinimas

Kvalifikacija	Proc. nuo bendro profesijos mokytojų skaičiaus		Pokytis lyginant su 2017 metais (+ / -)	Proc. nuo bendro bendrojo ugdymo mokytojų skaičiaus		Pokytis lyginant su 2017 metais (+ / -)
	2018 m.	2017 m.		2018 m.	2017 m.	
Vyr. mokytojų	7	6	1	9	8	1
Mokyt. Metodininkų	2	1	1	3	3	0
Ekspertų	0	0	0	0	0	0

Bendrojo ugdymo programų įgyvendinimas

Mokinių pažangumas:

Mokslo metai / Programa	2017-2018	2016-2017	Pokytis lyginant su 2016-2017 (+ / -)
	Pažangumas proc.		
Pagrindinio ugdymo programa	88	85	-3
Vidurinio ugdymo programa	85	82	-2

Mokyklinių brandos egzaminų rezultatų suvestinė:

Egzaminas	2018 m.			Išlaikė (proc.) 2017 m.	Pokytis lyginant su 2017 (+ / -)
	Laikė	Išlaikė	Išlaikė (proc.)		
Technologijos	29	27	93	x	x
Menai	0			x	x
Lietuvių kalba ir literatūra	29	28	97	x	x
Iš viso	48	45	94	97	-3

Valstybinių brandos egzaminų rezultatų:

Egzaminas	2018 m.			Išlaikė (proc.) 2017 m.	Pokytis lyginant su 2017 (+ / -)
	Laikė	Išlaikė	Išlaikė (proc.)		
Lietuvių	1	1	100	x	x
Biologija	1	1	100	x	x
Istorija	1	1	100	x	x
Anglų k	5	5	100	x	x
Matematika	1	1	100	x	x
Geografija	2	2	100		
Iš viso:	11	11	100	80	+20

Pagrindinio ir vidurinio išsilavinimo įgijimas:

Dvyliktojų skaičius 2017-2018 m. m. pabaigoje	Brandos atestatus gavusių mokinių skaičius 2018 m.	Brandos atestatus gavusių mokinių dalis (proc.) 2018 m.	Brandos atestatus gavusių mokinių dalis (proc.) 2017 m.	Pokytis lyginant su 2017 m. (+ / -)	Dešimtojų skaičius 2017-2018 m. m. pabaigoje	Pagrindinio išsilavinimo pažymėjimus gavusių mokinių skaičius 2018 m.	Pagrindinio išsilavinimo pažymėjimus gavusių mokinių dalis (proc.) 2018 m.	Pagrindinio išsilavinimo pažymėjimus gavusių mokinių dalis (proc.) 2017 m.	Pokytis lyginant su 2017 m. (+ / -)
32	30	94	92	+2	23	20	87	83	+4

Profesinio mokymo programų įgyvendinimas

2018–2019 m. m. vykdomos pirminio profesinio mokymo programos

Programos pavadinimas	Valstybinis kodas	Mokinių skaičius 2019.01.01			Įmonės, kurioje vykdoma pameistrių praktinio mokymo dalis, jei vykdoma pameistrystė, pavadinimas
		Iš viso	Iš jų pameistrių	Iš jų turinčių specialiųjų ugdymosi poreikių	
Apdailininko	330073202,M43073202, 210073210	67	-	-	
Staliaus	330073209	14	-	-	
Elektros įrenginių	330071304	13	-	-	

elektromechaniko					
Žemės ūkio gamybos ir verslo darbuotojo	330081113, M43081103	34	-	-	
Virėjo	330101306, M43101302	26	-	-	
Padavėjo barmeno	330101304, M43101303	24	-	-	
Apskaitininko ir kasininko	M44041101	19	-	-	
Suvirintojo	M44071501, 210071510	73	-	-	
Želdinių tvarkytojo	210081202	19	-	-	
Siuvėjo	210054218	23	-	-	
VISO		312			

2018–2019 m. m. vykdomos tęstinio profesinio mokymo programos (kai mokiniai priimti pagal švietimo ir mokslo ministro/ patvirtintą priėmimo planą)

Programos pavadinimas	Valstybinis kodas	Mokinių skaičius 2019.01.01			Įmonės, kurioje vykdoma pameistrių praktinio mokymo dalis, jei vykdoma pameistrystė, pavadinimas
		Iš viso	Iš jų turinių specialiųjų ugdymosi poreikių	Iš jų pameistrių	
Apskaitininko ir kasininko	T43041101	12	-	-	
Virėjo	T43101304	17	-	-	
VISO		29			

Profesinio mokymo organizavimas asmenims pagal Užimtumo tarnybos, Neįgalumo ir darbingumo nustatymo tarnybos prie SADM siuntimus ir kitų institucijų skirtą finansavimą (išskyrus tuos asmenis, kurie priimti pagal švietimo ir mokslo ministro patvirtintą priėmimo vietų planą) (asmenų skaičius) nuo 2018-01-01 iki 2018-12-31		Iš viso
pagal formaliojo profesinio mokymo programas	pagal neformaliojo profesinio mokymo programas	
242	0	
		242

Kompetencijų vertinimas

Eil. Nr.	Mokymo programos pavadinimas ir valstybinis kodas (2018 m.)	Baigiamojo kurso mokinių skaičius (2018 m.)	Iš jų dalyvavo kompetencijų vertinime ir įgijo kvalifikaciją (2018 m.)			Įgijo kvalifikaciją (2017 m.)	Pokytis lyginant su 2017 m. (+ / -)
			Mokinių skaičius	Proc.	Kvalifikacijos įvertinimo vidurkis		
1	Apskaitininkai ir kasininkai	25	20	80	7,5	x	x

	(M44041101)						
2	Ž.ū.gamybos ir verslo darbuotojai (330081113)	19	19	100	8,2	X	X
3	Virėjai (330101306)	14	12	86	8,9	X	X
4	El.įrenginių elektromechanikai (330071304)	25	24	96	8,8	X	X
5	Padavėjai barmenai (330101304)	14	13	93	7,4	X	X
6	Apdailininkai (statybininkai) (330073202)	34	31	91	7,8	X	x
7	Želdinių tvarkytojai (210081202)	25	22	88	8,9	X	X
8	Suvirintojai elektra (210071510)	44	38	86	8,1	X	X
9	Apdailininkai (210073210)	27	24	88	7,8	x	x
10	Siuvėjai (210054218)	25	20	80	6,8	x	x
Iš viso		252	223	89	7,9	216	+7

Mokinių įsidarbinimas (2018 m. lapkričio 1 d.) ir palyginimas su (2017 m. lapkričio 1 d.)

Programos pavadinimas (valstybinis kodas)	Baigusiųjų programą 2018 m. skaičius	Iš baigusiųjų 2018 m.								Buvusi situacija 2017.11.01	
		Dirba			Mokosi kitoje programoje						
		Dirbančiųjų skaičius	Iš jų pagal įgytą kvalifikaciją	iš jų proc.	Iš viso	Iš jų profesinio mokymo įstaigose	Iš jų aukštosiose mokyklose	Išvyko į užsienį	Nedirba ir nesimoko		
											Kita
										Dirbo pagal įgytą kvalifikaciją (proc. nuo bendro įsidarbinusių skaičiaus)	

Apskaitininkai ir kasininkai (M44041101)	20	19	19				1				x
Ž.ū.gamybos ir verslo darbuotojai (330081113)	19	16	14					1	1	1	x
Virėjai (330101306)	12	12	10								x
El.įrenginių elektromechan ikai (330071304)	24	21	16				1	2			x
Padavėjai barmenai (330101304)	13	12	12							1	x
Apdailininkai (statybininkai) (330073202)	31	28	24					2		1	x
Želdinių tvarkytojai (210081202)	22	1								21 įkalinimo įstai goje	x
Suvirintojai elektra (210071510)	38	3	3							35 įkalinimo įstai goje	x
Apdailininkai (210073210)	24	2	2							22 įkalinimo įstai goje	x
Siuvėjai (210054218)	20	2	0							18 įkalinimo įstai goje	x
Iš viso	223	116	100				2	5	1	107 (96 įkalinimo įstai goje)	88%

Sektorinių praktinio mokymo centrų veikla 2018 metais ir lyginimas su 2017 metais

* – lentelės pildo profesinio mokymo įstaigos turinčios SPMC

** – lentelę pildo profesinio mokymo įstaigos neturinčios SPMC

Praktinio mokymo organizavimas šios profesinio mokymo įstaigos mokiniams, mokytojams:*

Pirminio, tęstinio profesinio mokymo programos pavadinimas (kodas)	Mokinių skaičius 2018 metais	Proc. nuo bendro mokinių skaičiaus 2018 metais	Proc. nuo bendro mokinių skaičiaus 2017 metais	Mokinių pokytis lyginant su 2017 m. (+ / -)	Valandų skaičius vienam mokiniui 2018 metais	Mokytojų skaičius 2018 metais	Valandų skaičius vienam mokytojui 2018 metais
			X	X			
			X	X			
Iš viso							

Praktinio mokymo organizavimas kitų profesinio mokymo įstaigų (toliau – PMI) mokiniams, mokytojams:*

PMI pavadinimas	Pirminio, tęstinio profesinio mokymo programos pavadinimas (kodas)	Mokinių skaičius 2018 metais	Mokinių skaičius 2017 metais	Mokinių pokytis lyginant su 2017 m. (+ / -)	Valandų skaičius vienam asmeniui 2018 metais	Mokytojų skaičius 2018 metais	Valandų skaičius vienam asmeniui 2018 metais
			X	X			
			X	X			
Iš viso							

Praktinio mokymo organizavimas kolegijų, universitetų studentams, dėstytojams:*

Mokymo įstaigos pavadinimas	Studijų programos pavadinimas	Studentų skaičius 2018 metais	Studentų skaičius 2017 metais	Studentų pokytis lyginant su 2017 m. (+ / -)	Valandų skaičius vienam asmeniui 2018 metais	Dėstytojų skaičius 2018 metais	Valandų skaičius vienam asmeniui 2018 metais
			X	X			
			X	X			
Iš viso							

Praktinio mokymo organizavimas bendrojo ugdymo mokyklų mokiniams:*

Bendrojo ugdymo mokyklos pavadinimas	Mokinių skaičius 2018 metais	Mokinių skaičius 2017 metais	Mokinių pokytis lyginant su 2017 m. (+ / -)	Valandų skaičius vienam asmeniui 2018 metais	Vykdytų (planuojamų) užsiėmimų SPMC paskirtis: technologijų pamokų organizavimas, profesinis	Pastabos (nurodykite ar turite sudarytas sutartis (reg. Nr.) su bendrojo ugdymo mokyklomis dėl technologijų pamokų organizavimo)

					orientavimas ir kt.	
		x	x			
		x	x			
Iš viso						

Kvalifikacijos tobulinimo renginių organizavimas įmonių darbuotojams:*

Įmonės (juridinio asmens pavadinimas)	Darbuotojų skaičius 2018 metais	Darbuotojų skaičius 2017 metais	Darbuotojų pokytis lyginant su 2017 m. (+ / -)	Valandų skaičius vienam darbuotojui 2018 metais
Iš viso				

Profesinio mokymo įstaigų, turinčių SPMC, mokiniai siunčiami į kitus SPMC, kai praktiniam mokymui vykdyti nėra atitinkamo savo profesinio mokymo įstaigoje SPMC:*

PMĮ, į kurią nukreipiami mokiniai, pavadinimas	Pirminio, tęstinio profesinio mokymo programos pavadinimas (kodas)	Mokinių skaičius 2018 metais	Mokinių skaičius 2017 metais	Mokinių pokytis lyginant su 2017 m. (+ / -)	Valandų skaičius vienam mokiniui 2018 metais
			x	x	
			x	x	
Iš viso					

PMĮ, neturinčios SPMC, mokiniai siunčiami į kitų PMĮ SPMC:**

PMĮ, į kurią nukreipiami mokiniai, pavadinimas	Pirminio, tęstinio profesinio mokymo programos pavadinimas (valstybinis kodas)	Mokinių skaičius 2018 metais	Mokinių skaičius 2017 metais	Mokinių pokytis lyginant su 2017 m. (+ / -)	Valandų skaičius vienam mokiniui 2018 metais
			x	x	
			x	x	
Iš viso					

Mokinių „nubyrėjimas“

	2017–2018 m. m.			Dalis (proc.) nuo visų 2016–2017 m. m. besimokiusių mokinių	pokytis (proc.) lyginant su 2016–2017 m. m. (+ / -)
	Mokinių skaičius 09.01	Išbrauktų mokinių skaičius per m. m.	Dalis (proc.) nuo visų mokinių		
Išbraukta iš mokinių sąrašų iš viso	470	76	16.1	16,8	+0,7
Iš jų:				x	x
Perėjo mokytis į kitas mokyklas		3	0,6	x	x
Pakeitė gyvenamąją vietą		1	0,2	x	x

Dėl vaikų auginimo		4	0,8	x	x
Dėl ligos		1	0,2	x	x
Dėl nepažangumo		2	0,4	x	x
Dėl pamokų nelankymo		14	3,0	x	x
Dėl sunkių materialinių sąlygų		1	0,2	x	x
Išvyko į užsienį		11	2,3	x	x
Įsidarbino		35	7,4	x	x
Dėl kitų priežasčių		4	0,8	x	x

Mokinių lankomumas:

Vidutiniškai 1 mokinis per 2017- 2018 mokslo metus praleido iš viso pamokų	Vidutiniškai 1 mokinis per 2016- 2017 mokslo metus praleido iš viso pamokų	Pokytis lyginant su 2016- 2017 mokslo metais (+ / -)	Vidutiniškai 1 mokinis per 2017- 2018 mokslo metus praleido pamokų dėl nepateisinamų priežasčių	Vidutiniškai 1 mokinis per 2016- 2017 mokslo metus praleido pamokų dėl nepateisinamų priežasčių	Pokytis lyginant su 2016- 2017 mokslo metais (+ / -)
169,7	181,5	+11,8	103,2	102,4	-0,8

Neformalusis vaikų švietimas

- Mokinių, lankančių neformaliojo vaikų švietimo ugdymo būrelius PMI 2018–2019 m. m., **78 (22%)** nuo visų besimokančiųjų PMI **+3%** (dalis proc. nuo besimokiusiųjų 2017–2018 m.m. -)
- Valandų, skirtų neformaliajam vaikų švietimui 2018–2019 m. m., panaudojimas: skirta 840 val., panaudota **840** val. (panaudota val. 2017–2018 m.m – **820**)

Dalyvavimas tarptautiniuose projektuose (projektų pavadinimai, dalyvių skaičius)

Eil. Nr.	Projekto pavadinimas	Data	Priimančioji šalis	Dalyvių skaičius 2018 metais	Dalyvių skaičius 2017 metais	Dalyvių pokytis lyginant su 2017 metais (+ / -)
1	2017-1-LT-KA102-034920 "Gero apetito"	2017.06.01- 2018.05.31	Malta	6	x	x
2	2017-1-LT01-KA102-034857 „Inovacijos st atybų aikštelėje“ vok	2017.06.01- 2018.05.31	Vokietija	3	x	x
3	2017-1-LT01-KA102-034942	2017.06.01-	Prancūzija	3	x	x

	ES šalių patirtis taikant pameistrystę pran	2018.05.31				
4	2018-1-LT01-KA102-046705 „Tarpkultūrinio dialogo ypatumai“	2018.06.01-2019.05.31	Italija, Anglija, Ispanija	8	x	x
5	2018-1-LT01-KA102-046617 „Praktinių įgūdžių tobulinimas pagal darbo rinkos poreikius“ Ita, malt	2018.06.01-2019.05.31	Italija, Malta	16	x	x
Iš viso :				36	39	-3

Nacionaliniai ir tarptautiniai profesinio meistriškumo konkursai

Organizavimas nacionalinių ir tarptautinių profesinio meistriškumo konkursų 2018 metais

Įsakymu patvirtinto konkurso pavadinimas (potv. Nr.)	Mokyklų dalyvių skaičius	Profesijos mokytojų skaičius	Mokinių skaičius	Konkurso vieta	Laimėtos vietos

Dalyvavimas nacionaliniuose ir tarptautiniuose profesinio meistriškumo konkursuose 2018 metais

Įsakymu ar potvarkiu (Nr.) patvirtinto konkurso pavadinimas	Dalyvavusių profesijos mokytojų skaičius	Dalyvavusių mokinių skaičius	Konkurso vieta	Laimėtos vietos
Apdailininko (stybininko) 2018-12-13, Nr.M-18	2	2	Kėdainių PMPC	III

Dalyvavimas parodoje „Studijos 2018“

„Studijos 2018“ atstovauta paslaugų asmenims ir statybos ūkio šakoms. PMĮ atstovavusių mokytojų – 4 ir mokinių- 10.

Jei vykdytas (nurodyti kokios)ūkio šakos veiklų koordinavimas.

Atvirų durų dienų organizavimas

2018 m. organizuoti tokie renginiai:

- vasario mėn 21-22 d.– Kartu su V.Giržado progimnazija organizuota „Profesijų diena“ . Mokykloje lankėsi 7-8 klasių moksleiviai, buvo gyvai supažindinti su mokykloje rengiamomis ir kitomis profesijomis. Dalyvavo 84 mokiniai.
- kovo 12-13 d.d.- vyko atvirų durų dienos. Moksleiviams jų tėvams buvo pasakojama apie specialybes, profesines darbo perspektyvas, mokymosi sąlygas. Demonstruoti gyvai profesinio mokymo užsiėmimai. Dalyvavo 46 moksleiviai ir 12 tėvų.
- balandžio mėn. Su specialia ugdymo karjerai programa lankytasi 3-e rajono b,u. mokyklose
- lapkričio mėn kartu su Kaišiadorių darbo birža organizuotos profesinio orientavimo dienos jauniems bedarbiams. Dalyvavo 42 asmenys;
- Kartu su darbo birža vykdomas projektas „Atrask save“ . Projekto trukmė 2017-03 – 2018-06 Mokykloje 2 kartus į mėnesį lankosi grupelės jaunų bedarbių, tikslu susipažinti su profesijomis, atlikti įvadinę praktikas, pagal norimą profesiją. Iki 2018 birželio 30 dalyvavo 114 asmenų.

Socialinė parama mokiniams ir mokinių pavėžėjimas

Eil. Nr.	Socialinės paramos teikimo būdai (pvz.)	Mokinių skaičius	Dalis (proc.) nuo visų mokinių	Parama pinigais
1.	Parama drabužiais	-		
2.	Parama avalyne	-		
3.	Parama maistu	14	4	
4.	Vienkartinės pašalpos	48	13,7	Viso pašalpoms išmokėta 2210 €
5.	Sumažintas bendrabočio mokestis 50%	-		
6.	Sumažintas bendrabočio mokestis 100%	-		

Mokinių pavėžėjimui skirta – 17800 eurų.

Mokinių skaičius važiuojančių į mokyklą/namo iki 40 km kiekvieną dieną 94 mokiniai.

Mokinių skaičius važiuojančių į mokyklą/namo savaitgaliais - 12 mokinių.

Biudžeto lėšų panaudojimas 2018 metais

2018 m. buvo skirta lėšų profesinio mokymo programoms finansuoti, kompetencijų vertinimui, kitų lėšų ugdymui – 649.700 EUR(71 proc. skirto biudžeto)

2018 m. buvo skirta ūkio lėšų – 227.457,79 EUR(25 proc. skirto biudžeto)

2018 m. gauta lėšų bendrabočių išlaikymui – 0,0(.....proc. skirto biudžeto)

2018 m. PMĮ sutaupė lėšų – 35.338 EUR

Kodas	Sąmatos straipsnio pavadinimas	Suma Eur
2.1.1.1.1.01	Darbo užmokestis pinigais	477.273,11
2.1.2.1.1.01	Socialinio draudimo įmokos	141.534,83
2.2.1.1.1.05	Ryšių paslaugos	1.984,69
2.2.1.1.1.11	Komandiruotės	0,00
2.2.1.1.1.15	Materialiojo turto paprastojo remonto išlaidos	68.800,00
2.2.1.1.1.16	Kvalifikacijos kėlimas	1.000,00
2.2.1.1.1.20	Komunalinės paslaugos	103.987,45
2.2.1.1.1.21	Inform. technologijų prekių ir paslaugų įsigijimo išlaidos	10.496,97
2.2.1.1.1.23	Ūkio inventoriaus įsigijimo išlaidos	25.488,68
2.2.1.1.1.30	Kitų prekių ir paslaugų įsigijimo išlaidos	15.700,00
2.7.3.1.1.01	Darbdavių socialinė parama pinigais	1.145,98
2.8.1.1.1.01	Stipendijos	30.650,18
	Iš viso:	878.061,89

Kiek gauta 2018 m. ES lėšų ir kokiems tikslams

39.072,00 EUR Projektui „Tarpkultūrinio dialogo ypatumai“

57.980,00 EUR Projektui „Praktinių įgūdžių tobulinimas pagal darbo rinkos poreikius“

10.088,00 EUR NMA lėšos, tiesioginės išmokos už pasėlius, žemės ūkio veiklai.

PMI finansinės pajamos už teikiamas mokymo ir kitas paslaugas:

Metai	Visos pajamos, tūkst. eurų	Gauta pajamų, tūkst. eurų	
		Už suteiktas mokymo priemones ir paslaugas	Už kitas priemones ir teiktas paslaugas
2018	119,6	38,2	80,8
2017	138,6	64,5	74,1
Pokytis lyginant su 2017 metais (+ / -)	-19,0	x	x

Paslaugų aprašymas:

- Mokymo paslaugos: Užimtumo tarnybos projektai, traktorininkų, vairuotojų mokymas, ūkininkavimo pagrindų kursai, suaugusiųjų mokymas;
- Kitos paslaugos: nakvynės paslaugos, sporto patalpų nuoma, valgyklos paslaugos, žemės ūkio produkcijos pardavimas

Bendradarbiavimas su socialiniais partneriais ir savivaldybėmis

Kaišiadorių savivaldybė	Bendri renginiai švietimo, kvalifikacijos kėlimo srityje; pavėžėjimo, maitinimo parama(apie 17000 € sumai); komunalinės paslaugos.
Kaišiadorių užimtumo tarnybos skyrius	Tęstinis profesinis mokymas pagal trišales sutartis; Ugdymo karjerai renginiai
Pravieniškių pataisos namai-atviroji kolonija	Nuteistųjų profesinis mokymas
Kaišiadorių turizmo ir verslo informacinis centras	Bendri renginiai su rajono verslininkais; specialybių paklausos tyrimai.
UAB „Gudobelė“	Virėjų, konditerių, padavėjų gamybinių praktikų organizavimas: profesijos mokytojų stažuotės, mokymo programų koregavimas; kompetencijų vertinimas
UAB restoranas „Toskana“	
Kaišiadorių vartotojų kooperatyvas	
UAB „Dūzgynės“	
UAB „Sviremsta“	Statybos specialybės mokinių praktikos; profesijos mokytojų stažuotės, mokymo programų koregavimas; parama statybinėmis medžiagomis; kompetencijų vertinimas
UAB „Roda“	
UAB „Kaistata“	
Kaišiadorių butų ūkis	
Kauno UAB „Elektromontuotojas	Elektros įrengimų elektromechanikų specialybės mokinių praktikos; profesijos mokytojų stažuotės, mokymo programų koregavimas; kompetencijų vertinimas
UAB „Priegolė“	
UAB „Kaišiadorių paukštynas“	
UAB „Kaišiadorių paslaugos“	
UAB „Dažnis“	
Ūkininko Laimio Karpičiaus įmonė	Žemės ūkio specialybės mokinių praktikos; profesijos mokytojų stažuotės, mokymo programų koregavimas; kompetencijų vertinimas
Ūkininko Algirdo Kandroto įmonė	
UAB „Žiežmarių gėlės“	
Mariaus Steonavičiaus paukščių ūkis	
V.Puroklio įmonė	Suvirintojų profesijos mokytojų stažuotės, mokymo programų koregavimas; kompetencijų vertinimas
UAB „Algrena“	
UAB „Kaišiadorių vandenys“	
Vido Markevičiaus įmonė	
UAB „Termogidas“	
UAB „Dinapolis“	

Svarbiausi įstaigos pasiekimai ir problemos

Pasiekimai:

Mokykla gerai žinoma regiono visuomenei ir yra jos pripažįstama;
Mokykla kasmet sėkmingai įvykdo mokinių komplektavimo planą ir jį viršija ;
Mokykla ruošia darbo rinkoje turinčius paklausą specialistus pagal 10 pagrindinio profesinio mokymo programų ir 3 tęstinio profesinio mokymo programas, 5 užimtumo tarnybos mokymo programas ;
Mokykloje aukšta nuolat kylanti mokytojų kvalifikacija. Sudarytos tinkamos sąlygos pedagogų kvalifikacijos tobulinimui;
Mokykloje geras mikroklimatas, tvirtas pedagogų branduolys, maža darbuotojų kaita;
Mokyklos mokytojai su mokiniais bendrauja dalykiškai, pagarbiai;
Mokykla sėkmingai ir laiku perėjo į etatinę mokytojų darbo apmokėjimo tvarką.
Visos mokykloje vykdomos I kurso mokymo programos - modulinės
Mokykla kasmet laimi ir vykdo kelis Erasmus projektus, mokiniai ir mokytojai išvyksta 4-5

stažuotes užsienyje;

Mokykloje yra įdiegtas vidinis intranetas, plačiai naudojamos IT priemonės: mokymui, apskaitai, komunikavimui;

Sėkmingai dalyvauta nacionaliniuose meistriškumo konkursuose.

Problemos

Gilėja demografinė krizė: mažėja gimstamumas, dėl tų pačių moksleivių konkuruoja kelios mokyklos;

Moksleivių šeimose yra bloga materialinė padėtis, kuri skatina palikti mokyklą, anksčiau ieškoti darbo, išvykti į užsienį;

Jauni kvalifikuoti specialistai sunkiai adaptuojasi darbo rinkoje;

Yra menka darbdavių parama vykdant specialistų rengimą;

Sparčiai keičiasi gamybos technologijos, mokykla nespėja, o ir neturi materialinių resursų įsigyti naujausią įrangą;

Pokyčiai darbo rinkoje yra greitesni nei ugdymo procesas;

Materialinės mokymo bazė mokykloje nusidėvi, dėl nepakankamo finansavimo;

Profesinio mokymo aprūpinimas mokykloje yra nepatenkinamas;

Nepagerinus ugdymo kokybės, mokyklą gali palikti dalis mokinių;

Negauname ES projektų infrastruktūrai;

Mokyklos šildymo ir šilumos išlaikymo situacija yra nepatenkinama;

Kad galėtume pasinaudoti PMC praktinio mokymo baze, mokyklai būtinas mikroautobusas;

Nėra aiški mokyklos valdymo- optimizavimo perspektyva.

19. Įstaigos perspektyvos

Pastatų renovavimas;

Praktinio mokymo bazės (žemės ūkio, suvirintojų) atnaujinimas;

Naujų profesijų, reikalingų regionui įdiegimas (IT specialistų, aplinkos ir namų ūkio tvarkytojų, ž.ū. technikos remontininkų)

Ugdymo proceso derinimas su sektoriniais centrais;

Kokybės valdymo sistemos įtvirtinimas;

Dalyvavimas ES šio ciklo projektuose.

Naujo 2016-2020 m.m. strateginio mokyklos plano vykdymas

Kaišiadorių miesto mokyklų (gimnazijos, jaunimo mok., profesinės mok.) jungimasis

II SKYRIUS

METŲ VEIKLOS UŽDUOTYS, REZULTATAI IR RODIKLIAI

1. Pagrindiniai praėjusių metų veiklos rezultatai

Metų užduotys (toliau – užduotys)	Siektini rezultatai	Rezultatų vertinimo rodikliai (kuriais vadovaujantis vertinama, ar nustatytos užduotys įvykdytos)	Pasiekti rezultatai ir jų rodikliai
1.1.Pasirengimas įgyvendinti etatinį darbo apmokėjimą	Įgyvendintos etatinio darbo apmokėjimo nuostatos	Atnaujinta darbo apmokėjimo tvarka; Parengti pedagogų pareigybių aprašymai; Papildytos darbo sutartys.	Įvykdyta 100%
1.2.Užtikrinti mokymą	Vykdomas modulinis	Įgyvendinamų modulių	2017-2018 m.m.- 2

pagal modulines profesinio mokymo programas, atsisakant to paties pavadinimo dalykinių programų	mokymas	programų skaičiaus dalies nuo bendro pirminio profesinio mokymo programų skaičiaus 2018-2019 m.m. didėjimas, lyginant su 2017-2018 m.m.- 50%	iš 13- 15%; 2018-2019 m.m.- 6 iš 11-54% Didėjimas 39% Atmetus įkalinimo įstaigose vykdomas programas (5 programos) Didėjimas – 55% Įvykdyta- 109%
1.3.Suaugusių tęstinio profesinio mokymo organizavimas	Vykdomas tęstinis profesinis mokymas	Asmenų, dalyvavusių tęstiniame profesiniame mokyme 2018 m. Pagal T kodo programas- 30; Pagal darbo rinkos programas - 200	Dalyvavo pagal T kodo programas- 31; Pagal darbo rinkos- 242 Įvykdyta- 124%
1.4.Biudžetinės profesinio mokymo įstaigos pertvarkymas į viešąją įstaigą	Biudžetinė profesinio mokymo įstaiga sklandžiai pertvarkyta į viešąją įstaigą	Parengtas ir pateiktas ŠMM įstatų projektas	Įstatai patvirtinti notaro ir įregistruoti valstybiniam registre Įvykdyta- 100%
1.5.			

2. Užduotys, neįvykdytos ar įvykdytos iš dalies dėl numatytų rizikų (jei tokių buvo)

Užduotys	Priežastys, rizikos
2.1.	
2.2.	
2.3.	
2.4.	
2.5.	

3. Užduotys ar veiklos, kurios nebuvo planuotos ir nustatytos, bet įvykdytos

(pildoma, jei buvo atlikta papildomų, svarių įstaigos veiklos rezultatams)

Užduotys / veiklos	Poveikis švietimo įstaigos veiklai
3.1.	
3.2.	
3.3.	
3.4.	
3.5.	

4. Pakoreguotos praėjusių metų veiklos užduotys (jei tokių buvo) ir rezultatai

Užduotys	Siektini rezultatai	Rezultatų vertinimo rodikliai (kuriais vadovaujantis vertinama, ar nustatytos užduotys įvykdytos)	Pasiekti rezultatai ir jų rodikliai
4.1.			
4.2.			
4.3.			
4.4.			
4.5.			

III SKYRIUS
PASIEKTŲ REZULTATŲ VYKDOTI UŽDUOTIS ĮSIVERTINIMAS IR
KOMPETENCIJŲ TOBULINIMAS


5. Pasiektų rezultatų vykdant užduotis įsivertinimas

Užduočių įvykdymo aprašymas	Pažymimas atitinkamas langelis
5.1. Užduotys įvykdytos ir viršijo kai kuriuos sutartus vertinimo rodiklius	Labai gerai <input checked="" type="checkbox"/>
5.2. Užduotys iš esmės įvykdytos pagal sutartus vertinimo rodiklius	Gera <input type="checkbox"/>
5.3. Įvykdytos tik kai kurios užduotys pagal sutartus vertinimo rodiklius	Patenkinamai <input type="checkbox"/>
5.4. Užduotys neįvykdytos pagal sutartus vertinimo rodiklius	Nepatenkinamai <input type="checkbox"/>

6. Kompetencijos, kurias norėtų tobulinti

6.1. Viešųjų įstaigų valdymas
6.2.

L.e.p.direktorius
(švietimo įstaigos vadovo pareigos)


(parašas)

Jonas Jočiūnas
(vardas ir pavardė)


2019-02-04
(data)

IV SKYRIUS
VERTINIMO PAGRINDIMAS IR SIŪLYMAI

7. Įvertinimas, jo pagrindimas ir siūlymai:

*Užduotys įvertintos labai gerai. Mokytojų
komandos nuomonia. Protokolas Nr. 1.*

Mokytojų komanda (savininkas)
praminimas



Rolandas Mikalavskas

2019-02-27

(mokykloje – mokyklos tarybos
įgaliotas asmuo, švietimo pagalbos įstaigoje –
savivaldos institucijos įgaliotas asmuo
/ darbuotojų atstovavimą įgyvendinantis asmuo)

(parašas)

(vardas ir pavardė)

(data)

8. Įvertinimas, jo pagrindimas ir siūlymai:

(švietimo įstaigos savininko teisės ir
pareigos įgyvendinančios institucijos
(dalinių susirinkimų) įgalioto asmens
pareigos)

(parašas)

(vardas ir pavardė)

(data)

Galutinis metų veiklos ataskaitos įvertinimas _____.

IV SKYRIUS
KITŲ METŲ VEIKLOS UŽDUOTYS, REZULTATAI IR RODIKLIAI

9. Kitų metų užduotys

(nustatomos ne mažiau kaip 3 ir ne daugiau kaip 5 užduotys)

Užduotys	Siektini rezultatai	Rezultatų vertinimo rodikliai
----------	---------------------	-------------------------------

Kaišiadorių technologijų ir verslo mokykla

L. e. direktoriaus pareigas Jonas Jočiūnas

2019 metų užduotys

Eil. Nr.	Metinės veiklos užduotys	Siektini rezultatai	Nustatyti rezultatų vertinimo rodikliai
9.1.	Užtikrinti sėkmingo valstybės turto perdavimo pagal patikėjimo sutartį viešajai įstaigai procedūras	Užbaigtas nekilnojamojo turto perdavimas, kitas turtas investuotas didinant kapitalą	Iki 2019 m. balandžio mėn.
9.2.	Užtikrinti kokybišką praktinio mokymo įgyvendinimą	Mokiniai praktiniam mokymui siunčiami į SPMC	iki 10 proc. praktinio mokymo valandų vykdoma SPMC
9.3.	ES struktūrinių fondų projektų įgyvendinimas	Parengti ir pradėti įgyvendinti naujus ES projektus	1- infrastruktūrinis projektas, 1- suaugusių neformalaus mokymo projektas, 3- mobilumo projektai.
9.4.	Suaugusiųjų tęstinio profesinio mokymo organizavimas	Vykdomas tęstinis profesinis mokymas	Asmenų, dalyvavusių tęsiniame profesiniame mokyme 2019 metais, skaičius (pokyti lyginant su 2018 metais)
9.5.	Mokinių, baigusių profesinio mokymo įstaigą 2019 metais, įsidarbinimas, pagal įgytą kvalifikaciją	Įsidarbinimas pagal įgytą kvalifikaciją yra ne mažesnis kaip šalies vidurkis	Ne mažiau kaip 65 proc. mokinių įsidarbino pagal įgytą kvalifikaciją

10. Rizika, kuriai esant nustatytos užduotys gali būti, neįvykdytos (aplinkybės, kurios gali turėti neigiamos įtakos įvykdyti šias užduotis)


10.1. Blogi 2019 m. mokinių priėmimo rezultatai

Profesinio mokymo skyriaus vedėjas

Su einamųjų metų užduotimis susipažinau:

Kaišiadorių technologijų ir verslo mokyklos

l. e. direktoriaus pareigas



Jonas Jočiūnas